

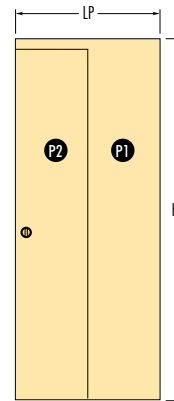
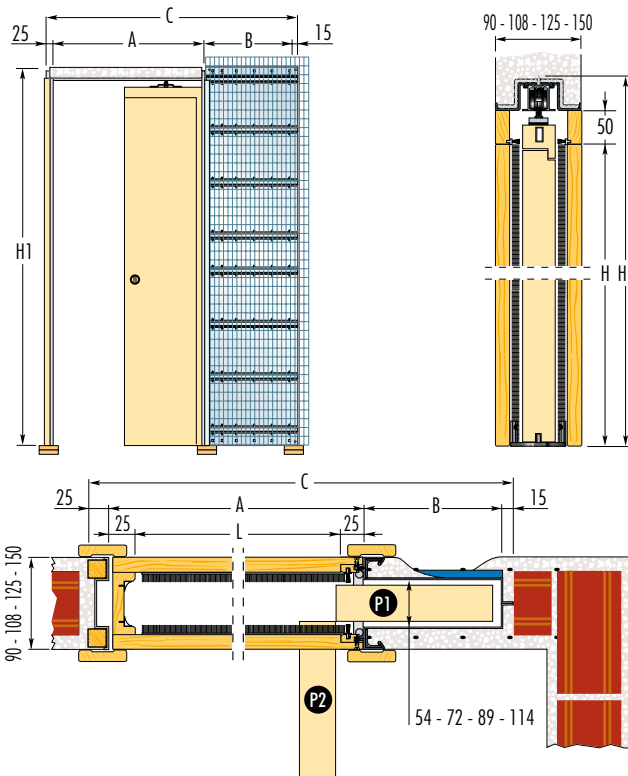
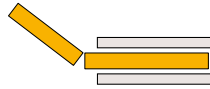


Eclisse NOVANTA

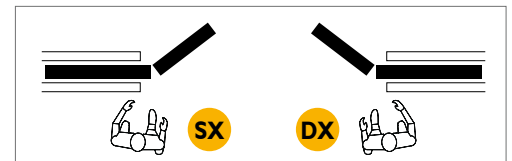
Versão para REBOCO

Caixilho para porta seccional

Novanta é um caixilho que abriga uma porta seccional: enquanto uma parte desaparece no vazio, a outra parte da porta abre girando, oferecendo um padrão de abertura livre, mesmo em dimensões limitadas.



Observações: o modelo Novanta hospeda um painel porta de dobradiça



Nota: indicar sempre a direcção de abertura da porta

Versão para REBOCO					PAINEL PORTA			Observações	
ABERTURA L x H	DIMENSÕES GLOBAIS C x H1	A	B	PAREDE ACABADA	ESPAÇO INTERNO	LP1	LP2	HP	
600 x 2000/2100	1015 x 2090/2190	650	325	90 - 108 - 125 - 150	54 - 72 - 89 - 114	350	310	2010/2110	Fora de medida: o caixilho também está disponível em larguras que podem variar de mm 600 a 1200 e altura de 1000 mm a 2600 mm (medidas intermédias de 50 mm). Avisos: Nos chassis com um espaço interior de 54 mm. O painel da porta, deverá ser aplicado com uma espessura máxima de 40 mm (incluindo quaisquer perfis para batente do vidro). ▶ A calha padrão suporta até 80 kg.
650 x 2000/2100	1165 x 2090/2190	700	425	90 - 108 - 125 - 150	54 - 72 - 89 - 114				
700 x 2000/2100	1215 x 2090/2190	750	425	90 - 108 - 125 - 150	54 - 72 - 89 - 114	400	360	2010/2110	
750 x 2000/2100	1265 x 2090/2190	800	425	90 - 108 - 125 - 150	54 - 72 - 89 - 114				
800 x 2000/2100	1315 x 2090/2190	850	425	90 - 108 - 125 - 150	54 - 72 - 89 - 114	450	410	2010/2110	
850 x 2000/2100	1465 x 2090/2190	900	525	90 - 108 - 125 - 150	54 - 72 - 89 - 114				
900 x 2000/2100	1515 x 2090/2190	950	525	90 - 108 - 125 - 150	54 - 72 - 89 - 114	500	460	2010/2110	
950 x 2000/2100	1565 x 2090/2190	1000	525	90 - 108 - 125 - 150	54 - 72 - 89 - 114				
1000 x 2000/2100	1615 x 2090/2190	1050	525	90 - 108 - 125 - 150	54 - 72 - 89 - 114	550	510	2010/2110	

Dimensões expressas em mm

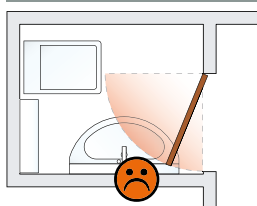
ACESSÓRIOS



Perfil inferior de protecção

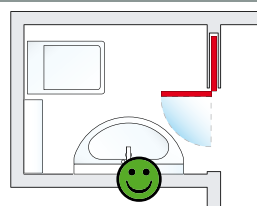
Protege o canal de deslizamento, evitando deformações devido à absorção de humidade.

AS VANTAGENS DO MODELO NOVANTA



A porta batente

Muitas vezes a porta batente não permite a correcta utilização dos espaços.



Eclisse NOVANTA

O modelo NOVANTA permite a uma metade da porta de desaparecer dentro da parede (luz da parede reduzida) e à outra metade de se abrir como batente.

OUTRAS VANTAGENS E TRATAMENTOS

- Anticorrosão

VANTAGENS - Os caixilhos ECLISSE:

- São robustos, para uma maior fiabilidade e durabilidade.
- Pode-se verificar que as portas correm sempre correctamente.
- Podem ser personalizados com acessórios para tornar o seu quarto mais prático.